

Estado do Rio Grande do Sul
PREFEITURA MUN DE MATO QUEIMADO
RELATÓRIO RESUMIDO DA EXECUÇÃO ORÇAMENTÁRIA
BALANÇO ORÇAMENTÁRIO
ORÇAMENTOS FISCAL E DA SEGURIDADE SOCIAL
2º Bimestre/2017

RREO - ANEXO 1 (LRF, Art. 52, inciso I, alíneas "a" do inciso II e § 1º)

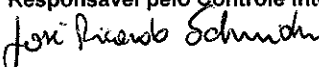
R\$ 1,00

RECEITAS	PREVISÃO INICIAL	PREVISÃO ATUALIZADA (a)	RECEITAS REALIZADAS				SALDO (a-c)
			No Bimestre (b)	% (b/a)	Até o Bimestre (c)	% (c/a)	
RECEITAS (EXCETO INTRA-ORÇAMENTÁRIAS) (I)	11.458.581,16	11.458.581,16	2.004.665,66	17,49	3.913.328,94	34,15	7.545.252,22
RECEITAS CORRENTES	11.449.581,16	11.449.581,16	2.004.665,66	17,51	3.913.328,94	34,18	7.536.252,22
RECEITA TRIBUTÁRIA	354.608,33	354.608,33	113.697,77	32,06	161.587,30	45,57	193.021,03
IMPOSTOS	301.509,60	301.509,60	105.484,15	34,99	150.835,77	50,03	150.673,83
TAXAS	17.215,00	17.215,00	5.886,51	34,19	6.968,26	40,48	10.246,74
CONTRIBUIÇÃO DE MELHORIA	35.883,73	35.883,73	2.327,11	6,49	3.783,27	10,54	32.100,46
RECEITAS DE CONTRIBUIÇÕES	26.991,00	26.991,00	6.546,18	24,25	11.020,70	40,83	15.970,30
CONTRIBUIÇÕES SOCIAIS	0,00	0,00	0,00	0,00	0,00	0,00	0,00
CONTRIBUIÇÕES DE INTERVENÇÃO NO DO	0,00	0,00	6.546,18	0,00	11.020,70	0,00	-11.020,70
CONTRIBUIÇÃO PARA O CUSTEIO DO SERV	26.991,00	26.991,00	0,00	0,00	0,00	0,00	26.991,00
RECEITA PATRIMONIAL	179.003,00	179.003,00	37.980,72	21,22	72.315,41	40,40	106.687,59
RECEITAS IMOBILIÁRIAS	0,00	0,00	0,00	0,00	0,00	0,00	0,00
RECEITAS DE VALORES MOBILIÁRIOS	179.003,00	179.003,00	37.980,72	21,22	72.315,41	40,40	106.687,59
RECEITA DE CONCESSOES E PERMISSOES	0,00	0,00	0,00	0,00	0,00	0,00	0,00
COMPENSAÇÕES FINANCEIRAS	0,00	0,00	0,00	0,00	0,00	0,00	0,00
RECEITA DA CESSAO DE DIREITOS	0,00	0,00	0,00	0,00	0,00	0,00	0,00
OUTRAS RECEITAS PATRIMONIAIS	0,00	0,00	0,00	0,00	0,00	0,00	0,00
RECEITA AGROPECUÁRIA	0,00	0,00	0,00	0,00	0,00	0,00	0,00
RECEITA DA PRODUÇÃO VEGETAL	0,00	0,00	0,00	0,00	0,00	0,00	0,00
RECEITA DA PRODUÇÃO ANIMAL E DERIVA	0,00	0,00	0,00	0,00	0,00	0,00	0,00
OUTRAS RECEITAS AGROPECUÁRIAS	0,00	0,00	0,00	0,00	0,00	0,00	0,00
RECEITA INDUSTRIAL	0,00	0,00	0,00	0,00	0,00	0,00	0,00
RECEITA DA INDÚSTRIA DE TRANSFORMAÇ	0,00	0,00	0,00	0,00	0,00	0,00	0,00
RECEITA DA INDÚSTRIA DE CONSTRUÇÃO	0,00	0,00	0,00	0,00	0,00	0,00	0,00
OUTRAS RECEITAS INDUSTRIAIS	0,00	0,00	0,00	0,00	0,00	0,00	0,00
RECEITA DE SERVIÇOS	123.976,00	123.976,00	23.625,21	19,06	39.149,83	31,58	84.826,17
TRANSFERENCIAS CORRENTES	10.487.039,63	10.487.039,63	1.746.756,88	16,66	3.549.673,07	33,85	6.937.366,56
TRANSFERENCIAS INTERGOVERNAMENTA	10.415.518,63	10.415.518,63	1.737.868,69	16,69	3.540.784,88	34,00	6.874.733,75
TRANSFERENCIAS DE INSTITUIÇÕES PRIVA	0,00	0,00	0,00	0,00	0,00	0,00	0,00
TRANSFERENCIAS DO EXTERIOR	0,00	0,00	0,00	0,00	0,00	0,00	0,00
TRANSFERENCIAS DE PESSOAS	0,00	0,00	0,00	0,00	0,00	0,00	0,00
TRANSFERENCIAS DE CONVENIOS	71.521,00	71.521,00	8.888,19	12,43	8.888,19	12,43	62.632,81
OUTRAS RECEITAS CORRENTES	277.963,20	277.963,20	76.058,90	27,36	79.582,63	28,63	198.380,57
MULTAS E JUROS DE MORA	4.367,00	4.367,00	684,48	15,67	1.022,03	23,40	3.344,97
INDENIZAÇÕES E RESTITUIÇÕES	243.925,00	243.925,00	73.326,00	30,06	74.646,00	30,60	169.279,00
RECEITA DA DÍVIDA ATIVA	29.671,20	29.671,20	2.048,42	6,90	3.914,60	13,19	25.756,60
RECEITAS DIVERSAS	0,00	0,00	0,00	0,00	0,00	0,00	0,00
RECEITAS DE CAPITAL	9.000,00	9.000,00	0,00	0,00	0,00	0,00	9.000,00
OPERAÇÕES DE CRÉDITO	0,00	0,00	0,00	0,00	0,00	0,00	0,00
OPERAÇÕES DE CRÉDITO INTERNAS	0,00	0,00	0,00	0,00	0,00	0,00	0,00
OPERAÇÕES DE CRÉDITO EXTERNAS	0,00	0,00	0,00	0,00	0,00	0,00	0,00
ALIENAÇÃO DE BENS	9.000,00	9.000,00	0,00	0,00	0,00	0,00	9.000,00
ALIENAÇÃO DE BENS MÓVEIS	9.000,00	9.000,00	0,00	0,00	0,00	0,00	9.000,00
ALIENAÇÃO DE BENS IMÓVEIS	0,00	0,00	0,00	0,00	0,00	0,00	0,00
AMORTIZAÇÃO DE EMPRÉSTIMOS	0,00	0,00	0,00	0,00	0,00	0,00	0,00


Orlando Thomas
Prefeito Municipal


Orlando Thomas
Responsável p Administração Financeira

José Ricardo Schneider
Responsável pelo Controle Interno



Estado do Rio Grande do Sul
PREFEITURA MUN DE MATO QUEIMADO
RELATÓRIO RESUMIDO DA EXECUÇÃO ORÇAMENTÁRIA
BALANÇO ORÇAMENTÁRIO
ORÇAMENTOS FISCAL E DA SEGURIDADE SOCIAL
2º Bimestre/2017

RREO – ANEXO 1 (LRF, Art. 52, inciso I, alíneas "a" do inciso II e § 1º)

R\$ 1,00

RECEITAS	PREVISÃO INICIAL	PREVISÃO ATUALIZADA (a)	RECEITAS REALIZADAS				SALDO (a-c)
			No Bimestre (b)	% (b/a)	Até o Bimestre (c)	% (c/a)	
TRANSFERENCIAS DE CAPITAL	0,00	0,00	0,00	0,00	0,00	0,00	0,00
TRANSFERENCIAS INTERGOVERNAMENTAIS	0,00	0,00	0,00	0,00	0,00	0,00	0,00
TRANSFERENCIAS DE INSTITUICOES PRIVADAS	0,00	0,00	0,00	0,00	0,00	0,00	0,00
TRANSFERENCIAS DO EXTERIOR	0,00	0,00	0,00	0,00	0,00	0,00	0,00
TRANSFERENCIAS DE PESSOAS	0,00	0,00	0,00	0,00	0,00	0,00	0,00
TRANSFERENCIAS DE OUTRAS INSTITUICOES	0,00	0,00	0,00	0,00	0,00	0,00	0,00
TRANSFERENCIAS DE CONVENIOS	0,00	0,00	0,00	0,00	0,00	0,00	0,00
OUTRAS RECEITAS DE CAPITAL	0,00	0,00	0,00	0,00	0,00	0,00	0,00
RECEITA DA DÍVIDA ATIVA PROVENIENTE DE OPERACOES DE CRÉDITO	0,00	0,00	0,00	0,00	0,00	0,00	0,00
OUTRAS RECEITAS	0,00	0,00	0,00	0,00	0,00	0,00	0,00
RECEITAS (INTRA-ORÇAMENTÁRIAS) (II)	0,00	0,00	0,00	0,00	0,00	0,00	0,00
SUBTOTAL DAS RECEITAS (III) = (I + II)	11.458.581,16	11.458.581,16	2.004.665,66	17,49	3.913.328,94	34,15	7.545.252,22
OPERAÇÕES DE CRÉDITO-REFINANCIAMENTOS(IV)	0,00	0,00	0,00	0,00	0,00	0,00	0,00
Operações de Crédito Internas	0,00	0,00	0,00	0,00	0,00	0,00	0,00
Mobiliária	0,00	0,00	0,00	0,00	0,00	0,00	0,00
Contratual	0,00	0,00	0,00	0,00	0,00	0,00	0,00
Operações de Crédito Externas	0,00	0,00	0,00	0,00	0,00	0,00	0,00
Mobiliária	0,00	0,00	0,00	0,00	0,00	0,00	0,00
Contratual	0,00	0,00	0,00	0,00	0,00	0,00	0,00
SUBTOTAL COM REFINANCIAMENTO (V)=(III+IV)	11.458.581,16	11.458.581,16	2.004.665,66	17,49	3.913.328,94	34,15	7.545.252,22
DEFICIT (VI)	-	-	-	-	-	-	-
TOTAL (VII) = (V+VI)	11.458.581,16	11.458.581,16	2.004.665,66	17,49	3.913.328,94	34,15	7.545.252,22
SALDOS DE EXERCICIOS ANTERIORES	-	-	-	-	338.859,50	-	-
Recursos Arrecadados em Exerc. Ant. - RPPS	-	-	-	-	-	-	-
Superávit Financeiro	-	-	-	-	338.859,50	-	-
Reabertura de Créditos Adicionais	-	-	-	-	-	-	-

Fonte:

Nota: Este demonstrativo compoe o Balanço Orçamentário.


Página 2



Orlando Thomas
Prefeito Municipal



Orlando Thomas
Responsável p Administração Financeira



José Ricardo Schneider
Responsável pelo Controle Interno

Estado do Rio Grande do Sul
PREFEITURA MUN DE MATO QUEIMADO
RELATÓRIO RESUMIDO DA EXECUÇÃO ORÇAMENTÁRIA
BALANÇO ORÇAMENTÁRIO
ORÇAMENTOS FISCAL E DA SEGURIDADE SOCIAL
2º Bimestre/2017

RREO - Anexo 1 (LRF, Art. 52, inciso I, alínea "b" do inciso II e §1º)

R\$ 1,00

DESPESAS	DOTAÇÃO INICIAL (d)	DOTAÇÃO ATUALIZADA (e)	DESPESAS EMPENHADAS		SALDO (g) = (e - f)	DESPESAS LIQUIDADAS		SALDO (i) = (e - h)	DESPESAS PAGAS ATÉ O BIMESTRE (j)
			No Bimestre	Até o Bimestre (f)		No Bimestre	Até o Bimestre (h)		
Despesas (Exceção Intra) (VIII)	11.458.581,16	11.797.440,66	2.261.213,67	4.897.157,41	6.900.283,25	2.034.701,81	3.421.792,07	8.375.648,59	3.204.049,05
DESPESAS CORRENTES	10.133.380,29	10.424.098,89	2.201.825,64	4.708.556,88	5.715.542,01	1.991.989,78	3.249.847,54	7.174.251,35	3.044.275,22
PESSOAL E ENCARGOS SOCIAIS	5.276.638,00	5.345.374,09	897.864,63	1.674.061,99	3.671.312,10	827.350,92	1.588.121,38	3.757.252,71	1.586.955,90
JUROS E ENCARGOS DA DÍVIDA	0,00	0,00	0,00	0,00	0,00	0,00	0,00	0,00	0,00
OUTRAS DESPESAS CORRENTES	4.856.742,29	5.078.724,80	1.303.961,01	3.034.494,89	2.044.229,91	1.164.618,86	1.661.726,16	3.416.998,64	1.457.319,32
DESPESAS DE CAPITAL	1.083.590,87	1.131.731,77	59.388,03	188.600,53	943.131,24	42.732,03	171.944,53	959.787,24	159.773,83
INVESTIMENTOS	1.083.590,87	1.131.731,77	59.388,03	188.600,53	943.131,24	42.732,03	171.944,53	959.787,24	159.773,83
INVERSOES FINANCEIRAS	0,00	0,00	0,00	0,00	0,00	0,00	0,00	0,00	0,00
AMORTIZACAO DA DÍVIDA	0,00	0,00	0,00	0,00	0,00	0,00	0,00	0,00	0,00
RESERVA DE CONTINGÊNCIA	241.610,00	241.610,00	0,00	0,00	241.610,00	0,00	0,00	241.610,00	0,00
Despesas (INTRA-ORÇ.) (IX)	0,00	0,00	0,00	0,00	0,00	0,00	0,00	0,00	0,00
SUBTOTAL DESPESAS(X) = (VIII + IX)	11.458.581,16	11.797.440,66	2.261.213,67	4.897.157,41	6.900.283,25	2.034.701,81	3.421.792,07	8.375.648,59	3.204.049,05
AMORTIZAÇÃO DA DÍVIDA / REFINANCIAMENTO (XI)	0,00	0,00	0,00	0,00	0,00	0,00	0,00	0,00	0,00
Amortização da Dívida Interna	0,00	0,00	0,00	0,00	0,00	0,00	0,00	0,00	0,00
Dívida Mobiliária	0,00	0,00	0,00	0,00	0,00	0,00	0,00	0,00	0,00
Outras Dívidas	0,00	0,00	0,00	0,00	0,00	0,00	0,00	0,00	0,00
Amortização da Dívida Externa	0,00	0,00	0,00	0,00	0,00	0,00	0,00	0,00	0,00
Dívida Mobiliária	0,00	0,00	0,00	0,00	0,00	0,00	0,00	0,00	0,00
Outras Dívidas	0,00	0,00	0,00	0,00	0,00	0,00	0,00	0,00	0,00
Subtotal com refinanciamento (XII) = (X+XI)	11.458.581,16	11.797.440,66	2.261.213,67	4.897.157,41	6.900.283,25	2.034.701,81	3.421.792,07	8.375.648,59	3.204.049,05
SUPERÁVIT (XIII)	-	-	-	-	-	-	491.536,87	-	-
TOTAL (XIV) = (XII + XIII)	11.458.581,16	11.797.440,66	2.261.213,67	4.897.157,41	6.900.283,25	2.034.701,81	3.913.328,94	7.884.111,72	3.204.049,05
RESERVA DO RPPS	0,00	0,00	0,00	0,00	0,00	0,00	0,00	0,00	0,00

Página 1

Fonte:
 Nota: Este demonstrativo compõe o Balanço Orçamentário.

Orlando Thomas
 Prefeito Municipal

Orlando Thomas
 Responsável p Administração Financeira

José Ricardo Schneider
 Responsável pelo Controle Interno

Estado do Rio Grande do Sul
PREFEITURA MUN DE MATO QUEIMADO
RELATÓRIO RESUMIDO DA EXECUÇÃO ORÇAMENTÁRIA
DEMONSTRATIVO DA EXECUÇÃO DAS DESPESAS POR FUNÇÃO/SUBFUNÇÃO
ORÇAMENTOS FISCAL E DA SEGURIDADE SOCIAL
2º Bimestre/2017

RREO – Anexo 2 (LRF, Art. 52, inciso II, alínea "c")

R\$ 1,00

FUNÇÃO/SUBFUNÇÃO	DOTAÇÃO INICIAL	DOTAÇÃO ATUALIZ. (a)	DESPESAS EMPENHADAS			SALDO (c)=(a-b)	DESPESAS LIQUIDADAS			SALDO (e)=(a-d)
			No Bimestre	Até o Bimestre (b)	% (b/total b)		No Bimestre	Até o Bimestre (d)	% (d/total d)	
DESPESAS (EXCETO INTRA-ORÇAM.) (1)	11.458.581,16	11.797.440,66	2.261.213,67	4.897.157,41	100,00	6.900.283,25	2.034.701,81	3.421.792,07	100,00	8.375.648,59
LEGISLATIVA	687.800,00	687.800,00	93.298,59	194.026,53	3,96	493.773,47	97.249,13	170.905,21	4,99	516.894,79
Ação Legislativa	650.800,00	650.800,00	93.298,59	194.026,53	3,96	456.773,47	97.249,13	170.905,21	4,99	479.894,79
Infra-Estrutura Urbana	37.000,00	37.000,00	0,00	0,00	0,00	37.000,00	0,00	0,00	0,00	37.000,00
ADMINISTRAÇÃO	2.020.310,00	2.042.310,00	377.309,45	814.500,94	16,63	1.227.809,06	261.868,71	487.356,62	14,24	1.554.953,38
Administração Geral	1.720.700,00	1.742.700,00	375.909,45	813.100,94	16,60	929.599,06	260.468,71	485.956,62	14,20	1.256.743,38
Administração Financeira	18.000,00	18.000,00	1.400,00	1.400,00	0,03	16.600,00	1.400,00	1.400,00	0,04	16.600,00
Infra-Estrutura Urbana	40.000,00	40.000,00	0,00	0,00	0,00	40.000,00	0,00	0,00	0,00	40.000,00
Reserva de Contingência	241.610,00	241.610,00	0,00	0,00	0,00	241.610,00	0,00	0,00	0,00	241.610,00
ASSISTENCIA SOCIAL	400.591,94	442.837,55	62.543,84	243.899,53	4,98	198.938,02	72.168,97	149.596,57	4,37	293.240,98
Administração Geral	40.547,94	60.047,94	19.048,25	26.245,19	0,54	33.802,75	16.169,59	20.509,19	0,60	39.538,75
Assistência ao Idoso	18.000,00	18.000,00	167,35	3.067,35	0,06	14.932,65	567,35	1.467,35	0,04	16.532,65
Assistência a Criança e ao Adolescente	105.800,00	105.800,00	12.181,00	36.338,00	0,74	69.462,00	14.006,97	26.943,22	0,79	78.856,78
Assistência Comunitária	236.244,00	258.989,61	31.147,24	178.248,99	3,64	80.740,62	41.425,06	100.676,81	2,94	158.312,80
SAÚDE	2.540.040,80	2.697.262,81	445.670,56	1.176.602,07	24,03	1.520.660,74	459.653,80	801.253,29	23,42	1.896.009,52
Administração Geral	238.000,00	238.000,00	44.799,34	118.707,05	2,42	119.292,95	38.269,48	70.922,72	2,07	167.077,28
Atenção Básica	1.977.747,80	2.087.925,31	328.226,39	914.985,85	18,68	1.172.939,46	349.989,47	590.994,92	17,27	1.496.930,39
Suporte Profilático e Terapêutico	271.856,00	283.167,09	54.719,66	107.795,73	2,20	175.371,36	53.677,87	105.555,90	3,08	177.611,19
Vigilância Sanitária	1.714,00	3.692,01	0,00	0,00	0,00	3.692,01	0,00	0,00	0,00	3.692,01
Vigilância Epidemiológica	50.723,00	84.478,40	17.925,17	35.113,44	0,72	49.364,96	17.716,98	33.779,75	0,99	50.698,65
EDUCAÇÃO	2.346.347,55	2.352.798,53	542.509,43	988.391,09	20,18	1.364.407,44	438.247,53	760.072,84	22,21	1.592.755,69
Administração Geral	190.000,00	202.700,00	48.885,59	87.109,43	1,78	115.590,57	37.546,01	68.858,13	2,01	133.841,87
Ensino Fundamental	1.591.154,55	1.582.454,55	329.997,89	629.114,44	12,85	953.340,11	274.223,50	499.262,64	14,59	1.083.191,91
Ensino Médio	4.273,00	4.273,00	4.000,00	4.000,00	0,08	273,00	779,16	779,16	0,02	3.493,84
Ensino Superior	35.000,00	35.000,00	0,00	30.000,00	0,61	5.000,00	14.190,00	14.190,00	0,41	20.810,00

Orlando Thomas
Orlando Thomas
Prefeito Municipal

Orlando Thomas
Orlando Thomas
Responsável p Administração Financeira

Jose Ricardo Schneider
Jose Ricardo Schneider
Responsável pelo Controle Interno

Estado do Rio Grande do Sul
PREFEITURA MUN DE MATO QUEIMADO
RELATÓRIO RESUMIDO DA EXECUÇÃO ORÇAMENTÁRIA
DEMONSTRATIVO DA EXECUÇÃO DAS DESPESAS POR FUNÇÃO/SUBFUNÇÃO
ORÇAMENTOS FISCAL E DA SEGURIDADE SOCIAL
2º Bimestre/2017

RREO – Anexo 2 (LRF, Art. 52, inciso II, alínea "c")

R\$ 1,00

FUNÇÃO/SUBFUNÇÃO	DOTAÇÃO INICIAL	DOTAÇÃO ATUALIZ (a)	DESPESAS EMPENHADAS			SALDO (c)=(a-b)	DESPESAS LIQUIDADAS			SALDO (e)=(a-d)
			No Bimestre	Até o Bimestre (b)	% (b/total b)		No Bimestre	Até o Bimestre (d)	% (d/total d)	
Educação Infantil	429.264,00	431.564,00	107.325,05	165.715,34	3,79	245.848,66	89.806,09	155.129,16	4,53	276.434,84
Educação Básica	96.656,00	96.806,98	52.300,90	52.451,88	1,07	44.355,10	21.702,77	21.853,75	0,64	74.953,23
CULTURA	238.000,00	280.500,00	105.505,65	175.961,92	3,59	104.538,08	97.071,30	113.428,15	3,31	167.071,85
Administração Geral	132.000,00	133.500,00	26.189,38	59.645,65	1,22	73.854,35	26.959,53	43.316,38	1,27	90.183,62
Difusão Cultural	106.000,00	147.000,00	79.316,27	116.316,27	2,38	30.883,73	70.111,77	70.111,77	2,05	76.888,23
URBANISMO	1.794.012,87	1.840.270,40	218.231,47	530.864,76	10,84	1.309.405,64	219.917,24	377.258,78	11,03	1.463.011,62
Administração Geral	30.000,00	80.000,00	3.690,00	5.428,50	0,11	74.571,50	3.690,00	5.428,50	0,16	74.571,50
Infra-Estrutura Urbana	1.384.012,87	1.380.270,40	116.794,14	283.038,92	5,78	1.097.231,48	120.794,28	238.770,32	6,98	1.141.500,08
Transporte Rodoviário	380.000,00	380.000,00	97.747,33	242.397,34	4,95	137.602,66	95.432,96	133.058,96	3,89	246.940,04
HABITAÇÃO	130.000,00	130.000,00	0,00	0,00	0,00	130.000,00	0,00	0,00	0,00	130.000,00
Habitacao Rural	130.000,00	130.000,00	0,00	0,00	0,00	130.000,00	0,00	0,00	0,00	130.000,00
SANEAMENTO	130.000,00	130.000,00	9.112,80	64.813,80	1,32	65.186,20	17.616,86	29.373,02	0,86	100.626,98
Saneamento Básico Rural	130.000,00	130.000,00	9.112,80	64.813,80	1,32	65.186,20	17.616,86	29.373,02	0,86	100.626,98
GESTAO AMBIENTAL	110.000,00	110.000,00	74.623,61	92.131,43	1,88	17.868,57	15.162,40	30.033,52	0,88	79.966,48
Administração Geral	8.000,00	8.000,00	0,00	489,18	0,01	7.510,82	0,00	489,18	0,01	7.510,82
Preservação e Conservação Ambiental	95.000,00	95.000,00	74.623,61	91.642,25	1,87	3.357,75	15.162,40	29.544,34	0,86	65.455,66
Recuperação de Áreas Degradadas	7.000,00	7.000,00	0,00	0,00	0,00	7.000,00	0,00	0,00	0,00	7.000,00
AGRICULTURA	885.900,00	889.900,00	308.051,57	587.478,64	12,00	302.421,36	340.235,17	482.873,37	14,11	407.026,63
Administração Geral	147.300,00	147.300,00	14.336,45	71.901,95	1,47	75.398,05	24.272,77	47.204,53	1,38	100.095,47
Extensão Rural	700.000,00	704.000,00	293.715,12	477.176,69	9,74	226.823,31	309.562,40	422.868,84	12,36	281.131,16
Promoção da Produção Agropecuária	38.600,00	38.600,00	0,00	38.400,00	0,78	200,00	6.400,00	12.800,00	0,37	25.800,00
TRANSPORTE	170.578,00	188.761,37	24.356,70	28.486,70	0,58	160.274,67	15.510,70	19.640,70	0,57	169.120,67
Transporte Rodoviário	170.578,00	188.761,37	24.356,70	28.486,70	0,58	160.274,67	15.510,70	19.640,70	0,57	169.120,67
ENCARGOS ESPECIAIS	5.000,00	5.000,00	0,00	0,00	0,00	5.000,00	0,00	0,00	0,00	5.000,00
Outros Encargos Especiais	5.000,00	5.000,00	0,00	0,00	0,00	5.000,00	0,00	0,00	0,00	5.000,00

Orlando Thomas
 Prefeito Municipal

Orlando Thomas
 Responsável p Administração Financeira

José Ricardo Schneider
 Responsável pelo Controle Interno

Estado do Rio Grande do Sul
PREFEITURA MUN DE MATO QUEIMADO
RELATÓRIO RESUMIDO DA EXECUÇÃO ORÇAMENTÁRIA
DEMONSTRATIVO DA EXECUÇÃO DAS DESPESAS POR FUNÇÃO/SUBFUNÇÃO
ORÇAMENTOS FISCAL E DA SEGURIDADE SOCIAL
2º Bimestre/2017


RREO – Anexo 2 (LRF, Art. 52, inciso II, alínea “c”)

R\$ 1,00

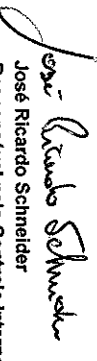
FUNÇÃO/SUBFUNÇÃO	DOTAÇÃO INICIAL	DOTAÇÃO ATUALIZ. (a)	DESPESAS EMPENHADAS			SALDO (c)=(a-b)	DESPESAS LIQUIDADAS			SALDO (e)=(a-d)
			No Bimestre	Até o Bimestre (b)	% (b/total b)		No Bimestre	Até o Bimestre (d)	% (d/total d)	
DESPESAS INTRA-ORÇAMENTÁRIAS (II)	0,00	0,00	0,00	0,00	0,00	0,00	0,00	0,00	0,00	
TOTAL (III) = (I + II)	11.458.581,16	11.797.440,66	2.261.213,67	4.897.157,41	100,00	6.900.283,25	2.034.701,81	3.421.792,07	100,00	8.375.648,59

Fonte:

Página 3


Orlando Thomas
Prefeito Municipal


Orlando Thomas
Responsável p Administração Financeira


José Ricardo Schneider
Responsável pelo Controle Interno

PREFEITURA MUN DE MATO QUEIMADO
RELATÓRIO RESUMIDO DA EXECUÇÃO ORÇAMENTÁRIA
DEMONSTRATIVO DAS RECEITAS E DESPESAS COM MANUTENÇÃO E DESENVOLVIMENTO DO ENSINO - MDE
ORÇAMENTOS FISCAL E DA SEGURIDADE SOCIAL

RECEITAS DO ENSINO

RECEITA RESULTANTE DE IMPOSTOS (caput do art. 212 da Constituição)	PREVISÃO INICIAL	PREVISÃO ATUALIZADA (a)	RECEITAS REALIZADAS	
			Até o Bimestre (b)	% (c) = (b/a)x100
1- RECEITAS DE IMPOSTOS	308.617,60	308.617,60	151.704,53	49,16
1.1- Receita Resultante do Imposto sobre a Propriedade Predial e Territorial Urbana - IPTU	96.685,60	96.685,60	64.201,33	66,40
1.1.1 - IPTU	112.462,00	112.462,00	78.973,22	70,22
1.1.2 - Multas, Juros de Mora e Outros Encargos do IPTU	288,00	288,00	0,00	0,00
1.1.3 - Dívida Ativa do IPTU	6.000,00	6.000,00	404,55	6,74
1.1.4 - Multas, Juros de Mora, Atz Monetária e Outros Encargos da Dívida Ativa do IPTU	428,00	428,00	103,40	24,16
1.1.5 - (-) Deduções da Receita do IPTU	-22.492,40	-22.492,40	-15.279,84	67,93
1.2- Receita Resultante do Imposto sobre Transmissão Inter Vivos - ITBI	48.198,00	48.198,00	19.689,76	40,85
1.2.1 - ITBI	48.198,00	48.198,00	19.689,76	40,85
1.2.2 - Multas, Juros de Mora e Outros Encargos do ITBI	0,00	0,00	0,00	0,00
1.2.3 - Dívida Ativa do ITBI	0,00	0,00	0,00	0,00
1.2.4 - Multas, Juros de Mora, Atz Monetária e Outros Encargos da Dívida Ativa do ITBI	0,00	0,00	0,00	0,00
1.2.5 - (-) Deduções da Receita do ITBI	0,00	0,00	0,00	0,00
1.3- Receita Resultante do Imposto sobre Serviços de Qualquer Natureza - ISS	33.595,00	33.595,00	15.940,12	47,45
1.3.1 - ISS	33.203,00	33.203,00	15.579,31	46,92
1.3.2 - Multas, Juros de Mora e Outros Encargos do ISS	12,00	12,00	0,96	8,00
1.3.3 - Dívida Ativa do ISS	305,00	305,00	334,33	109,62
1.3.4 - Multas, Juros de Mora, Atz Monetária e Outros Encargos da Dívida Ativa do ISS	75,00	75,00	25,52	34,03
1.3.5 - (-) Deduções da Receita do ISS	0,00	0,00	0,00	0,00
1.4- Receita Resultante do Imposto de Renda Retido na Fonte - IRRF	130.139,00	130.139,00	51.873,32	39,86
1.4.1 - IRRF	130.139,00	130.139,00	51.873,32	39,86
1.4.2 - Multas, Juros de Mora e Outros Encargos do IRRF	0,00	0,00	0,00	0,00
1.4.3 - Dívida Ativa do IRRF	0,00	0,00	0,00	0,00
1.4.4 - Multas, Juros de Mora, Atz Monetária e Outros Encargos da Dívida Ativa do IRRF	0,00	0,00	0,00	0,00
1.4.5 - (-) Dedução da Receita do IRRF	0,00	0,00	0,00	0,00
1.5- Receita Resultante do Imposto Territorial Rural - ITR (CF, art. 153, §4º, inciso III)	0,00	0,00	0,00	0,00
1.5.1 - ITR	0,00	0,00	0,00	0,00
1.5.2 - Multas, Juros de Mora e Outros Encargos do ITR	0,00	0,00	0,00	0,00
1.5.3 - Dívida Ativa do ITR	0,00	0,00	0,00	0,00
1.5.4 - Multas, Juros de Mora, Atz Monetária e Outros Encargos da Dívida Ativa do ITR	0,00	0,00	0,00	0,00
1.5.5 - (-) Deduções da Receita do ITR	0,00	0,00	0,00	0,00
2- RECEITAS DE TRANSFERÊNCIAS CONSTITUCIONAIS E LEGAIS	9.891.793,00	9.891.793,00	3.368.663,52	34,06
2.1- Cota-Parte FPM	7.493.332,00	7.493.332,00	2.450.106,21	32,70
2.1.1- Parcela Referente à CF, art. 159, alínea b	7.070.392,00	7.070.392,00	2.450.106,21	34,65
2.1.2- Parcela Referente à CF, art. 159, alínea d	192.792,00	192.792,00	0,00	0,00
2.1.3- Parcela Referente à CF, art. 159, alínea e	230.148,00	230.148,00	0,00	0,00
2.2- Cota-Parte ICMS	2.178.706,00	2.178.706,00	780.277,57	35,81
2.3- ICMS-Desoneração - L.C. nº87/1996	16.044,00	16.044,00	5.195,68	32,38
2.4- Cota-Parte IPI-Exportação	30.077,00	30.077,00	11.401,47	37,91
2.5- Cota-Parte ITR	1.339,00	1.339,00	147,78	11,04
2.6- Cota-Parte IPVA	172.295,00	172.295,00	121.534,81	70,54
2.7- Cota-Parte IOF-Ouro	0,00	0,00	0,00	0,00
3 - TOTAL DA RECEITA DE IMPOSTOS (1 + 2)	10.200.410,60	10.200.410,60	3.520.368,05	34,51

RECEITAS ADICIONAIS PARA FINANCIAMENTO DO ENSINO	PREVISÃO INICIAL	PREVISÃO ATUALIZADA (a)	RECEITAS REALIZADAS	
			Até o Bimestre (b)	% (c) = (b/a)x100
4- RECEITA DA APLICAÇÃO FINANCEIRA DE OUTROS RECURSOS DE IMPOSTOS	0,00	0,00	0,00	0,00
5- RECEITA DE TRANSFERÊNCIAS DO FNDE	165.334,00	165.334,00	49.931,79	30,20
5.1- Transferências do Salário-Educação	100.471,00	100.471,00	38.995,48	38,81
5.2- Transferências Diretas - PDDE	1.928,00	1.928,00	0,00	0,00
5.3- Transferências Diretas - PNAE	26.600,00	26.600,00	5.864,80	22,05
5.4- Transferências Diretas - PNATE	23.501,00	23.501,00	4.674,94	19,89
5.5- Outras Transferências do FNDE	10.818,00	10.818,00	0,00	0,00
5.6- Aplicação Financeira dos Recursos do FNDE	2.016,00	2.016,00	396,57	19,67
6- RECEITA DE TRANSFERÊNCIAS DE CONVÊNIOS	71.521,00	71.521,00	8.888,19	12,43
6.1- Transferências de Convênios	71.521,00	71.521,00	8.888,19	12,43
6.2- Aplicação Financeira dos Recursos de Convênios	0,00	0,00	0,00	0,00
7- RECEITA DE OPERAÇÕES DE CRÉDITO	0,00	0,00	0,00	0,00
8- OUTRAS RECEITAS PARA FINANCIAMENTO DO ENSINO	0,00	0,00	0,00	0,00
9 - TOTAL DAS REC. ADICIONAIS PARA FINANC. DO ENSINO (4+5+6+7+8)	236.855,00	236.855,00	58.819,98	24,83

FUNDEB

RECEITAS DO FUNDEB	PREVISÃO INICIAL	PREVISÃO ATUALIZADA (a)	RECEITAS REALIZADAS	
			Até o Bimestre (b)	% (c) = (b/a)x100
10- RECEITAS DESTINADAS AO FUNDEB	1.893.770,60	1.893.770,60	673.732,68	35,58
10.1- Cota-Parte FPM Destinada ao FUNDEB - (20% de 2.1.1)	1.414.078,40	1.414.078,40	490.021,14	34,65
10.2- Cota-Parte ICMS Destinada ao FUNDEB - (20% de 2.2)	435.741,20	435.741,20	156.055,54	35,81
10.3- ICMS-Desoneração Destinada ao FUNDEB - (20% de 2.3)	3.208,80	3.208,80	1.039,12	32,38
10.4- Cota-Parte IPI-Exportação Destinada ao FUNDEB - (20% de 2.4)	6.015,40	6.015,40	2.280,30	37,91
10.5- Cota-Parte ITR ou ITR Arrecadados Destinados ao FUNDEB - (20% de (1.5+2.5))	267,80	267,80	29,54	11,03
10.6- Cota-Parte IPVA Destinada ao FUNDEB - (20% de 2.6)	34.459,00	34.459,00	24.307,04	70,54
11- RECEITAS RECEBIDAS DO FUNDEB	1.170.976,29	1.170.976,29	452.983,26	38,68
11.1- Transferências de Recursos do FUNDEB	1.164.550,29	1.164.550,29	451.301,24	38,75
11.2- Complementação da União ao FUNDEB	0,00	0,00	0,00	0,00
11.3- Receita de Aplicação Financeira dos Recursos do FUNDEB	6.426,00	6.426,00	1.682,02	26,18
12 - RESULTADO LÍQUIDO DAS TRANSFERÊNCIAS DO FUNDEB (11.1 - 10)	-729.220,31	-729.220,31	-222.431,44	30,50

DECRÉSCIMO RESULTANTE DAS TRANSFERÊNCIAS DO FUNDEB

DESPESAS DO FUNDEB	DOTAÇÃO INICIAL	DOTAÇÃO ATUALIZADA (d)	DESPESAS EMPENHADAS		DESPESAS LIQUIDADAS	
			Até o Bimestre (e)	% (f) = (e/d)x100	Até o Bimestre (g)	% (h) = (g/d)x100
13- PAGAMENTO DOS PROFISSIONAIS DO MAGISTÉRIO	1.170.976,29	1.170.976,29	338.785,43	28,93	320.219,14	27,35
13.1- Com Educação Infantil	245.000,00	245.000,00	62.183,64	25,38	58.090,76	23,71
13.2- Com Ensino Fundamental	925.976,29	925.976,29	276.601,79	29,87	262.128,38	28,31
14- OUTRAS DESPESAS	0,00	0,00	80.689,94	0,00	75.495,07	0,00
14.1- Com Educação Infantil	0,00	0,00	22.056,23	0,00	20.550,29	0,00
14.2- Com Ensino Fundamental	0,00	0,00	58.633,71	0,00	54.944,78	0,00
15 - TOTAL DAS DESPESAS DO FUNDEB (13 + 14)	1.170.976,29	1.170.976,29	419.475,37	35,82	395.714,21	33,79

Orlando Thomas
Prefeito MunicipalOrlando Thomas
Responsável p Administração FinanceiraJosé Ricardo Schneider
Responsável pelo Controle Interno*Orlando Thomas**José Ricardo Schneider*

Estado do Rio Grande do Sul
PREFEITURA MUN DE MATO QUEIMADO
RELATÓRIO RESUMIDO DA EXECUÇÃO ORÇAMENTÁRIA
DEMONSTRATIVO DAS RECEITAS E DESPESAS COM MANUTENÇÃO E DESENVOLVIMENTO DO ENSINO - MDE
ORÇAMENTOS FISCAL E DA SEGURIDADE SOCIAL

Página 2
R\$ 1,00

RREO – ANEXO 8 (LDB, art. 72)

2º Bimestre/2017

DEDUÇÕES PARA FINS DE LIMITE DO FUNDEB	VALOR
16 - RESTOS A PAGAR INSCRITOS NO EXERCÍCIO SEM DISPONIBILIDADE FINANCEIRA DE RECURSOS DO FUNDEB	0,00
16.1 - FUNDEB 60%	0,00
16.2 - FUNDEB 40%	0,00
17 - DESPESAS CUSTEADAS COM O SUPERÁVIT FINANCEIRO DO EXERCÍCIO ANTERIOR DO FUNDEB	0,00
17.1 - FUNDEB 60%	0,00
17.2 - FUNDEB 40%	0,00
18 - TOTAL DAS DEDUÇÕES CONSIDERADAS PARA FINS DE LIMITE DO FUNDEB (16 + 17)	0,00
19 - TOTAL DAS DESPESAS DO FUNDEB PARA FINS DE LIMITE (15 - 18)	395.714,21
19.1 - Mínimo de 60% do FUNDEB na Remuneração do Magistério* (13 - (16.1 + 17.1)) / (11) x 100 %	70,69
19.2 - Máximo de 40% em Despesa com MDE, que não Remuneração do Magistério (14 - (16.2 + 17.2)) / (11) x 100 %	16,67
19.3 - Máximo de 5% não Aplicado no Exercício (100 - (19.1 + 19.2)) %	12,64
CONTROLE DA UTILIZAÇÃO DE RECURSOS NO EXERCÍCIO SUBSEQUENTE	VALOR
20 - RECURSOS RECEBIDOS DO FUNDEB 2016 QUE NÃO FORAM UTILIZADOS	0,00
21 - DESPESAS CUSTEADAS COM O SALDO DO ITEM 20 ATÉ O 1º TRIMESTRE DE 2017 ²	0,00

MANUTENÇÃO E DESENVOLVIMENTO DO ENSINO - DESPESAS CUSTEADAS COM A RECEITA RESULTANTE DE IMPOSTOS E RECURSOS DO FUNDEB

RECEITA COM AÇÕES TÍPICAS DE MDE	PREVISÃO INICIAL	PREVISÃO ATUALIZADA (a)	RECEITAS REALIZADAS			
			Até o Bimestre (b)	% (c) = (b/a)x100		
22 - IMPOSTOS E TRANSFERÊNCIAS DESTINADAS À MDE (25% de 3) ³	2.550.102,65	2.550.102,65	880.092,01	8,63		
DESPESAS COM AÇÕES TÍPICAS DE MDE	DOTAÇÃO INICIAL	DOTAÇÃO ATUALIZADA (d)	DESPESAS EMPENHADAS		DESPESAS LIQUIDADAS	
			Até o Bimestre (e)	% (f) = (e/d)x100	Até o Bimestre (g)	% (h) = (g/d)x100
23- EDUCAÇÃO INFANTIL	368.500,00	370.800,00	155.423,09	41,92	134.459,75	36,26
23.1- Creche	0,00	0,00	0,00	0,00	0,00	0,00
23.1.1- Despesas Custeadas com Recursos do FUNDEB	0,00	0,00	0,00	0,00	0,00	0,00
23.1.2- Despesas Custeadas com Outros Recursos de Impostos	0,00	0,00	0,00	0,00	0,00	0,00
23.2- Pré-escola	368.500,00	370.800,00	155.423,09	41,92	134.459,75	36,26
23.2.1- Despesas Custeadas com Recursos do FUNDEB	245.000,00	245.000,00	84.239,87	34,38	78.641,05	32,10
23.2.2- Despesas Custeadas com Outros Recursos de Impostos	123.500,00	125.800,00	71.183,22	56,58	55.818,70	44,37
24- ENSINO FUNDAMENTAL	1.472.857,55	1.464.157,55	565.918,17	38,65	463.072,35	31,63
24.1- Despesas Custeadas com Recursos do FUNDEB	925.976,29	925.976,29	335.235,50	36,20	317.073,16	34,24
24.2- Despesas Custeadas com Outros Recursos de Impostos	546.881,26	538.181,26	230.682,67	42,86	145.999,19	27,13
25- ENSINO MÉDIO	0,00	0,00	0,00	0,00	0,00	0,00
26- ENSINO SUPERIOR	0,00	0,00	0,00	0,00	0,00	0,00
27- ENSINO PROFISSIONAL NÃO INTEGRADO AO ENSINO REGULAR	0,00	0,00	0,00	0,00	0,00	0,00
28- OUTRAS	190.000,00	202.700,00	87.109,43	42,97	68.858,13	33,97
29 - TOTAL DAS DESP COM AÇÕES TÍPICAS DE MDE (23+24+25+26+27+28)	2.031.357,55	2.037.657,55	808.450,69	39,68	666.390,23	32,70

DEDUÇÕES CONSIDERADAS PARA FINS DE LIMITE CONSTITUCIONAL	VALOR
30 - RESULTADO LÍQUIDO DAS TRANSFERÊNCIAS DO FUNDEB = (12)	-222.431,44
31 - DESPESAS CUSTEADAS COM A COMPLEMENTAÇÃO DO FUNDEB NO EXERCÍCIO	0,00
32 - RECEITA DE APLICAÇÃO FINANCEIRA DOS RECURSOS DO FUNDEB ATÉ O BIMESTRE = (50h)	1.961,11
33 - DESPESAS CUSTEADAS COM O SUPERÁVIT FINANCEIRO, DO EXERCÍCIO ANTERIOR, DO FUNDEB	0,00
34 - DESPESAS CUSTEADAS COM O SUPERÁVIT FINANCEIRO, DO EXERCÍCIO ANTERIOR, DE OUTROS RECURSOS DE IMPOSTOS	0,00
35 - RESTOS A PAGAR INSCRITOS NO EXERCÍCIO SEM DISPONIBILIDADE FINANCEIRA DE RECURSOS DE IMPOSTOS VINCULADOS AO ENSINO ⁴	0,00
36 - CANCELAM., NO EXERCÍCIO, DE RESTOS A PAGAR INSCRITOS COM DISPONIBILIDADE FINANCEIRA DE RECURSOS DE IMPOSTOS VINCULADOS AO ENSINO = (46g)	113,73
37 - TOTAL DAS DEDUÇÕES CONSIDERADAS PARA FINS DE LIMITE CONSTITUCIONAL (30 + 31 + 32 + 33 + 34 + 35 + 36)	-220.356,60
38 - TOTAL DAS DESPESAS PARA FINS DE LIMITE ((23 + 24) - (37))	886.746,83
39 - MÍNIMO DE 25% DAS RECEITAS RESULTANTES DE IMPOSTOS EM MDE ((38) / (3) x 100)% ⁵	25,19

OUTRAS INFORMAÇÕES PARA CONTROLE

OUTRAS DESPESAS CUSTEADAS COM RECEITAS ADICIONAIS PARA FINANCIAMENTO DO ENSINO	DOTAÇÃO INICIAL	DOTAÇÃO ATUALIZADA (d)	DESPESAS EMPENHADAS		DESPESAS LIQUIDADAS	
			Até o Bimestre (e)	% (f) = (e/d)x100	Até o Bimestre (g)	% (h) = (g/d)x100
40 - DESPESAS CUSTEADAS COM A APLICAÇÃO FINANCEIRA DE OUTROS RECURSOS DE IMPOSTOS VINCULADOS AO ENSINO	0,00	0,00	0,00	0,00	0,00	0,00
41 - DESPESAS CUSTEADAS COM A CONTRIB. SOCIAL DO SALÁRIO-EDUCAÇÃO	0,00	0,00	0,00	0,00	0,00	0,00
42 - DESPESAS CUSTEADAS COM OPERAÇÕES DE CRÉDITO	0,00	0,00	0,00	0,00	0,00	0,00
43 - DESPESAS CUSTEADAS COM OUTRAS RECEITAS PARA FINANÇ. DO ENSINO	0,00	0,00	0,00	0,00	0,00	0,00
44 - TOTAL DAS OUTRAS DESPESAS CUSTEADAS COM RECEITAS ADICIONAIS PARA FINANCIAMENTO DO ENSINO (40 + 41 + 42 + 43)	0,00	0,00	0,00	0,00	0,00	0,00
45 - TOTAL GERAL DAS DESPESAS COM MDE (29 + 44)	2.031.357,55	2.037.657,55	808.450,69	39,68	666.390,23	32,70
RESTOS A PAGAR INSCRITOS COM DISPONIBILIDADE FINANCEIRA DE RECURSOS DE IMPOSTOS VINCULADOS AO ENSINO	SALDO ATÉ O BIMESTRE		CANCELADO EM 2017 (g)			
46 - RESTOS A PAGAR DE DESPESAS COM MDE	0,00		113,73			
46.1 - Executadas com Recursos de Impostos Vinculados ao Ensino	0,00		113,73			
46.2 - Executadas com Recursos do FUNDEB	0,00		0,00			

FLUXO FINANCEIRO DOS RECURSOS DO FUNDEB	VALOR
47 - SALDO FINANCEIRO EM 31 DE DEZEMBRO DE 2016	4.192,22
48 - (+) INGRESSO DE RECURSOS ATÉ O BIMESTRE	451.301,24
49 - (-) PAGAMENTOS EFETUADOS ATÉ O BIMESTRE	399.906,43
49.1 Orçamento do Exercício	395.714,21
49.2 Restos a Pagar	4.192,22
50 - (+) RECEITA DE APLICAÇÃO FINANCEIRA DOS RECURSOS DO FUNDEB ATÉ O BIMESTRE	1.682,02
51 - (=) SALDO FINANCEIRO DO FUNDEB NO EXERCÍCIO ATUAL	57.269,05

FONTE:

¹ Limites mínimos anuais a serem cumpridos no encerramento do exercício.

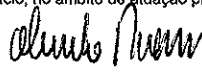
² Art. 21, § 2º, Lei 11.494/2007: "Até 5% dos recursos recebidos à conta dos Fundos, inclusive relativos à complementação da União recebidos nos termos do § 1º do art. 6º deste Lei, poderão ser utilizados no exercício imediatamente subsequente, mediante abertura de crédito adicional."


³ Caput do artigo 212 da CF/1988

⁴ Os valores referentes à parcela dos Restos a Pagar inscritos sem disponibilidade financeira vinculada à educação deverão ser informados somente no RREO do último bimestre do exercício

⁵ Limites mínimos anuais a serem cumpridos no encerramento do exercício, no âmbito de atuação prioritária, conforme Lei 9.394/96, art. 11, V.


Orlando Thomas
Prefeito Municipal


Orlando Thomas
Responsável p Administração Financeira


José Ricardo Schneider
Responsável pelo Controle Interno

Estado do Rio Grande do Sul
PREFEITURA MUN DE MATO QUEIMADO
RELATÓRIO RESUMIDO DA EXECUÇÃO ORÇAMENTÁRIA
DEMONSTRATIVO DAS DESPESAS COM SAÚDE
ORÇAMENTOS DA SEGURIDADE SOCIAL

Página 1
R\$ 1,00

RREO – ANEXO 12 (LC 141/2012, art. 35)

2º Bimestre/2017

RECEITAS PARA APURAÇÃO DA APLICAÇÃO EM AÇÕES E SERVIÇOS PÚBLICOS DE SAÚDE	PREVISÃO INICIAL	PREVISÃO ATUALIZADA (a)	RECEITAS REALIZADAS			
			Até o Bimestre (b)	% (b/a) x 100		
RECEITA DE IMPOSTOS LÍQUIDA (I)	308.617,60	308.617,60	151.704,53	49,16		
Imposto Predial e Territorial Urbano - IPTU	89.969,60	89.969,60	63.693,38	70,79		
Imposto sobre Transmissão de Bens Intervivos - ITBI	48.198,00	48.198,00	19.689,76	40,85		
Imposto sobre Serviços de Qualquer Natureza - ISS	33.203,00	33.203,00	15.579,31	46,92		
Imposto de Renda Retido na Fonte - IRRF	130.139,00	130.139,00	51.873,32	39,86		
Imposto Territorial Rural - ITR	0,00	0,00	0,00	0,00		
Multas, Juros de Mora e Outros Encargos dos Impostos	300,00	300,00	0,96	0,32		
Dívida Ativa dos Impostos	6.305,00	6.305,00	738,88	11,72		
Multas, Juros de Mora e Outros Encargos da Dívida Ativa	503,00	503,00	128,92	25,63		
RECEITA DE TRANSFERÊNCIAS CONSTITUCIONAIS E LEGAIS (II)	9.891.793,00	9.891.793,00	3.368.663,52	34,06		
Cota-Parte FPM	7.493.332,00	7.493.332,00	2.450.106,21	32,70		
Cota-Parte ITR	1.339,00	1.339,00	147,78	11,04		
Cota-Parte IPVA	172.295,00	172.295,00	121.534,81	70,54		
Cota-Parte ICMS	2.178.706,00	2.178.706,00	780.277,57	35,81		
Cota-Parte IPI-Exportação	30.077,00	30.077,00	11.401,47	37,91		
Compensações Financeiras Provenientes de Impostos e Transferências Constitucionais	16.044,00	16.044,00	5.195,68	32,38		
Desoneração ICMS (LC 87/96)	16.044,00	16.044,00	5.195,68	32,38		
Outras	0,00	0,00	0,00	0,00		
TOTAL DAS RECEITAS PARA APURAÇÃO DA APLICAÇÃO EM AÇÕES E SERVIÇOS PÚBLICOS DE SAÚDE (III) = I + II	10.200.410,60	10.200.410,60	3.520.368,05	34,51		
RECEITAS ADICIONAIS PARA FINANCIAMENTO DA SAÚDE	PREVISÃO INICIAL	PREVISÃO ATUALIZADA (c)	RECEITAS REALIZADAS			
			Até o Bimestre (d)	% (d/c) x 100		
TRANSFERÊNCIA DE RECURSOS DO SISTEMA ÚNICO DE SAÚDE-SUS	801.457,00	801.457,00	259.526,85	32,38		
Provenientes da União	436.040,04	436.040,04	151.228,71	34,68		
Provenientes dos Estados	365.416,96	365.416,96	108.298,14	29,64		
Provenientes de Outros Municípios	0,00	0,00	0,00	0,00		
Outras Receitas do SUS	0,00	0,00	0,00	0,00		
TRANSFERÊNCIAS VOLUNTÁRIAS	0,00	0,00	0,00	0,00		
RECEITAS DE OPERAÇÕES DE CRÉDITO VINCULADAS À SAÚDE	0,00	0,00	0,00	0,00		
OUTRAS RECEITAS PARA FINANCIAMENTO DA SAÚDE	0,00	0,00	0,00	0,00		
TOTAL RECEITAS ADICIONAIS PARA FINANCIAMENTO DA SAÚDE	801.457,00	801.457,00	259.526,85	32,38		
DESPESAS COM SAÚDE (Por Grupo de Natureza da Despesa)	DOTAÇÃO INICIAL	DOTAÇÃO ATUALIZADA (e)	DESPESAS EMPENHADAS		DESPESAS LIQUIDADAS	
			Até o Bimestre (f)	% (f/e) x 100	Até o Bimestre (g)	% (g/e) x 100
DESPESAS CORRENTES	2.497.440,80	2.654.662,81	1.143.182,07	43,06	790.540,29	29,78
Pessoal e Encargos Sociais	1.399.883,00	1.463.610,94	421.134,94	28,77	401.924,90	27,46
Juros e Encargos da Dívida	0,00	0,00	0,00	0,00	0,00	0,00
Outras Despesas Correntes	1.097.557,80	1.191.051,87	722.047,13	60,62	388.615,39	32,63
DESPESAS DE CAPITAL	20.000,00	20.000,00	10.820,00	54,10	920,00	4,60
Investimentos	20.000,00	20.000,00	10.820,00	54,10	920,00	4,60
Inversões Financeiras	0,00	0,00	0,00	0,00	0,00	0,00
Amortização da Dívida	0,00	0,00	0,00	0,00	0,00	0,00
TOTAL DAS DESPESAS COM SAÚDE (IV)	2.517.440,80	2.674.662,81	1.154.002,07	43,15	791.460,29	29,59
DESPESAS COM SAÚDE NÃO COMPUTADAS PARA FINS DE APURAÇÃO DO PERCENTUAL MÍNIMO	DOTAÇÃO INICIAL	DOTAÇÃO ATUALIZADA	DESPESAS EMPENHADAS		DESPESAS LIQUIDADAS	
			Até o Bimestre (h)	% (h/IVf) x 100	Até o Bimestre (i)	% (i/IVg) x 100
DESPESAS COM INATIVOS E PENSIONISTAS	0,00	0,00	0,00	0,00	0,00	0,00
DESPESA COM ASSISTÊNCIA À SAÚDE QUE NÃO ATENDE AO PRINCÍPIO DE ACESSO UNIVERSAL	14.713,00	15.577,93	4.160,56	0,36	3.934,69	0,50
DESPESAS CUSTEADAS COM OUTROS RECURSOS	788.458,00	944.815,08	391.152,30	33,90	312.611,07	39,50
Recursos de Transferência do Sistema Único de Saúde - SUS	788.458,00	944.815,08	388.559,69	33,67	310.018,46	39,17
Recursos de Operações de Crédito	0,00	0,00	0,00	0,00	0,00	0,00
Outros Recursos	0,00	0,00	2.592,61	0,22	2.592,61	0,33
OUTRAS AÇÕES E SERVIÇOS NÃO COMPUTADOS	0,00	0,00	0,00	0,00	0,00	0,00
RESTOS A PAGAR NÃO PROCESSADOS INSCRITOS INDEVIDAMENTE NO EXERCÍCIO SEM DISPONIBILIDADE FINANCEIRA ¹	0,00	0,00	0,00	0,00	0,00	0,00
DESPESAS CUSTEADAS COM DISPONIBILIDADE DE CAIXA VINCULADA AOS RESTOS A PAGAR CANCELADOS ²	0,00	0,00	0,00	0,00	0,00	0,00
DESPESAS CUSTEADAS COM RECURSOS VINCULADOS À PARCELA DO PERCENTUAL MÍNIMO QUE NÃO FOI APLICADA EM AÇÕES E SERVIÇOS DE SAÚDE EM EXERCÍCIOS ANTERIORES ³	0,00	0,00	0,00	0,00	0,00	0,00
TOTAL DAS DESPESAS COM NÃO COMPUTADAS (V)	803.171,00	960.393,01	395.312,86	34,26	316.545,76	40,00
TOTAL DAS DESPESAS COM AÇÕES E SERVIÇOS PÚBLICOS DE SAÚDE (VI) = (IV - V)	1.714.269,80	1.714.269,80	758.689,21	65,74	474.914,53	60,00
PERCENTUAL DE APLICAÇÃO EM AÇÕES E SERVIÇOS PÚBLICOS DE SAÚDE SOBRE A RECEITA DE IMPOSTOS LÍQUIDA E TRANSFERÊNCIAS CONSTITUCIONAIS E LEGAIS (VII%) = (VII / IIIb x 100) - LIMITE CONSTITUCIONAL 15% 4 e 5			13,49			
VALOR REFERENTE À DIFERENÇA ENTRE O VALOR EXECUTADO E O LIMITE MÍNIMO CONSTITUCIONAL [(VII - 15)/100 x IIIb]					-53.157,56	

Orlando Thomas

Prefeito Municipal

Orlando Thomas

Orlando Thomas

Responsável p Administração Financeira

Orlando Thomas

José Ricardo Schneider

Responsável pelo Controle Interno

José Ricardo Schneider

Estado do Rio Grande do Sul
PREFEITURA MUN DE MATO QUEIMADO
RELATÓRIO RESUMIDO DA EXECUÇÃO ORÇAMENTÁRIA
DEMONSTRATIVO DAS DESPESAS COM SAÚDE
ORÇAMENTOS DA SEGURIDADE SOCIAL

RREO – ANEXO 12 (LC 141/2012, art. 35)

2º Bimestre/2017

Página 2
R\$ 1,00

EXECUÇÃO DE RESTOS A PAGAR INSCRITOS COM DISPONIBILIDADE DE CAIXA	INSCRITOS	CANCELADOS/PRESCRITOS	PAGOS	A PAGAR	PARCELA CONSIDERADA NO LIMITE
Inscritos em 2016	7.080,89	102,87	6.978,02	0,00	0,00
Total	7.080,89	102,87	6.978,02	0,00	0,00

CONTROLE DAS DESPESAS CUSTEADAS COM DISPONIBILIDADE DE CAIXA VINCULADA AOS RESTOS A PAGAR CANCELADOS OU PRESCRITOS CONSIDERADOS PARA FINS DE CUMPRIMENTO DO LIMITE ARTIGO 24, § 1º e 2º	RESTOS A PAGAR CANCELADOS OU PRESCRITOS		
	Saldo Inicial	Despesas custeadas no exercício de referência (j)	Saldo Final (Não Aplicado)
CONTROLE DAS DESPESAS CUSTEADAS COM RECURSOS VINCULADOS À PARCELA DO PERCENTUAL MÍNIMO NÃO APLICADA EM AÇÕES E SERVIÇOS DE SAÚDE EM EXERCÍCIOS ANTERIORES - ARTIGOS 25 E 26	LIMITE NÃO CUMPRIDO		
	Saldo Inicial	Despesas custeadas no exercício de referência (k)	Saldo Final (Não Aplicado)

DESPESAS COM SAÚDE (Por Subfunção)	DOTAÇÃO INICIAL	DOTAÇÃO ATUALIZADA	DESPESAS EMPENHADAS		DESPESAS LIQUIDADAS	
			Até o Bimestre (l)	% (l/total l) x 100	Até o Bimestre (m)	% (m/total m) x 100
Atenção Básica	1.977.747,80	2.087.925,31	914.985,85	79,29	590.994,92	74,67
Assistência Hospitalar e Ambulatorial	0,00	0,00	0,00	0,00	0,00	0,00
Suporte Profilático e Terapêutico	271.856,00	283.167,09	107.795,73	9,34	105.555,90	13,34
Vigilância Sanitária	1.714,00	3.692,01	0,00	0,00	0,00	0,00
Vigilância Epidemiológica	50.723,00	84.478,40	35.113,44	3,04	33.779,75	4,27
Alimentação e Nutrição	0,00	0,00	0,00	0,00	0,00	0,00
Outras Subfunções	215.400,00	215.400,00	96.107,05	8,33	61.129,72	7,72
TOTAL	2.517.440,80	2.674.662,81	1.154.002,07	100,00	791.460,29	100,00

FONTE:


- 1 Essa linha apresentará valor somente no Relatório Resumido da Execução Orçamentária do último bimestre do exercício.
- 2 O valor apresentado na intercessão com a coluna "h" ou com a coluna "h+i" (último bimestre) deverá ser o mesmo apresentado no "total j".
- 3 O valor apresentado na intercessão com a coluna "h" ou com a coluna "h+i" (último bimestre) deverá ser o mesmo apresentado no "total k".
- 4 Limite anual mínimo a ser cumprido no encerramento do exercício.
- 5 Durante o exercício esse valor servirá para o monitoramento previsto no art. 23 da LC 141/2012.
- 6 No último bimestre, será utilizada a fórmula $[V(h+i) - (15 \times l/b)]/100$.



Orlando Thomas
Prefeito Municipal



Orlando Thomas
Responsável p Administração Financeira



José Ricardo Schneider
Responsável pelo Controle Interno